



桃園市政府環境保護局

Department of Environmental Protection, Taoyuan



# 航空噪音防制費發放作業 線上申辦服務平台

新手上路-操作說明

# 目錄



+



## 申請資格說明

- 申請資格與文件說明

## 線上申請說明

- 首次線上申請者註冊
- 登入方式說明
- 申請防制費補助



桃園市政府環境保護局

Department of Environmental Protection, Taoyuan



01

ONE

航空噪音防制費發放作業線上申辦服務平台  
申請資格說明



# 申請資格 與文件說明

依據：桃園市桃園國際機場航空噪音防制費發放作業與使用辦法

申請資格	建築物證明文件	必要文件
<p>符合本辦法第3條第10款合法建築物：   實施建築管理(70.2.15)前建造之建築物</p>	<p>檢附下列文件之一(影本)：</p> <ul style="list-style-type: none"> <li> 房屋稅籍證明(6個月內)。</li> <li>(需提供繳納義務人持分比例所有人)</li> <li> 用水或用電裝置證明。</li> <li> 戶籍遷入證明。</li> </ul>	<ul style="list-style-type: none"> <li> 申請書。</li> <li> 建築物所有權人身分證(正反面影本)、印章。</li> <li> 建築物地址之 6 個月內戶籍謄本或新式戶口名簿影本。</li> <li> 建築物地址之電費通知單(繳費憑證)影本(6 個月內任何一期且為非營業用)。</li> <li> 建築物所有權人之撥款帳戶存摺封面影印本。</li> </ul>
<p>符合本辦法第3條第10款合法建築物：   實施建築管理(70.2.15)後建造之建築物</p>	<p>依序擇一檢附下列文件(影本)：</p> <ul style="list-style-type: none"> <li> 建築物所有權狀。</li> <li> 建築物登記謄本。</li> <li> 建築物使用執照或完工證明。</li> <li> (以上需提供建築物持分比例所有人)</li> </ul>	
<p> 符合本辦法第14條【於100年9月22日及新北市政府於100年1月28日】航空噪音防制區前，未符合第3條第10款規定之建築物。</p>	<p>依序擇一檢附下列文件(影本)：</p> <ul style="list-style-type: none"> <li> 建築物所有權狀。</li> <li> 建築物登記謄本。</li> <li> 建築物使用執照或完工證明。</li> <li> 房屋稅籍證明(6個月內)。</li> <li>(需提供繳納義務人持分比例所有人)</li> <li> 用水或用電裝置證明。</li> <li> 戶籍遷入證明。</li> </ul>	



TWO

02

航空噪音防制費發放作業線上申辦服務平台

## 線上申請說明

- 首次線上申請者註冊
- 登入方式說明
- 申請防制費補助



桃園市政府環境保護局

Department of Environmental Protection, Taoyuan



1 點選「登入」→ 選擇「註冊」

## 首次利用線上申請者

- ✓ 申請者：屋主本人、滿20歲以上，本國籍且非產權過戶之新屋主。
  - ✓ 請準備好申請者本人的「自然人憑證」
  - ✓ 請準備好並安裝「讀卡機」驅動程式
  - ✓ 符合當註冊期間申請梯次的補助「申請者」，才可以進行註冊喔。
- ▲ 僅供屬本補助案的屋主完成註冊，非本補助案之屋主無法註冊。（系統檢核）

2019/08/15 [系統]公告龍潭基地航空噪音防制費發放作業線上申辦服務平台  
2019/08/15 [系統]公告龍潭基地航空噪音防制費發放作業線上申辦服務平台  
2019/08/15 [系統]回饋金參與式預算 大園區  
2019/08/14 [系統]機場航空噪音防制區公告7  
2019/08/14 [系統]機場航空噪音防制區公告9

### 首次利用線上申請者

- 請先下載「自然人憑證元件下載」

註冊

選擇註冊方式

請將卡片插入讀卡機進行註冊

2

自然人憑證

健保卡

自然人憑證驗證

- 點選「重新偵測卡片」將出現憑證讀取中畫面

4

重新偵測卡片

選擇讀卡機與卡片

如已安裝元件，且系統未讀取到卡片(未插卡)請按「重新偵測卡片」

憑證卡片密碼(PIN碼)

5

- 輸入「PIN碼」,點選送出

送出

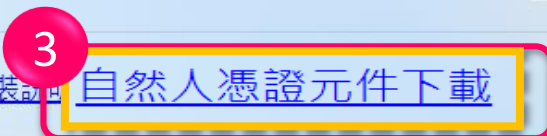
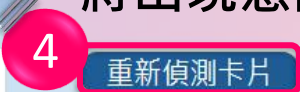
3

自然人憑證元件安裝說明 | 自然人憑證元件下載

訊息

自然憑證驗證完成

Ok





## ✈ 個人資料使用範圍同意書

## 個人資料使用範圍同意書

非常歡迎您光臨桃園市航空噪音防制費發放作業線上申辦服務平台(以下簡稱本網站)，為了讓您能夠安心的使用本網站的各項服務與資訊，特此向您說明本網站的隱私權保護政策，以保障您的權益，請您詳閱下列內容：

## 一、蒐集之目的：

航空補助申請、案件稽核、申請案件管理與服務(包含滿意度問卷調查)與其他相關。

## 二、蒐集之類別：

本局因提供服務需蒐集您的個人資料包含姓名、國民身分證統一編號、連絡方式使用時間等資訊。

## 三、個人資料利用之期間、地區、對象及方式：

(一) 期間：本局因提供服務所須之保存期間。

(二) 地區：中華民國境內(包含臺澎金馬地區)。

(三) 對象：本局或案件權責之公務機關。

(四) 方式：以自動化機器或其他非自動化之利用方式。

## 四、依據「個人資料保護法」第三條規定，您得就個人資料依法行使下列權利：

(一) 得向本局查詢、請求閱覽或請求製給複製本。

(二) 若您的個人資料有任何異動，得向本局請求補充或更正，使其保持正確、最新及完整。

(三) 得向本局請求停止蒐集、處理或利用及請求刪除，但因本局執行公務所必須者，本局得拒絕之。

## 五、資料之保護

本網站主機均設有防火牆、防毒系統等相關的各項資訊安全設備及必要的安全防護措施，加以保護網站及您的個人資料。

六、採用嚴格的保護措施，只由經過授權的人員才能接觸您的個人資料，相關處理人員皆簽有保密合約，如有違反保密義務者，將會受到相關的法律處分。

七、您可自由選擇是否提供相關個人資料，惟您若拒絕提供相關個人資料，本局將無法提供相關服務。

## 隱私權保護政策的適用範圍

隱私權保護政策內容，包括本網站如何處理在您使用網站服務時收集到的個人識別資料。隱私權保護政策不適用於本網站以外的相關連結網站，也不適用於非本網站所委託或參與管理的人員。

隱私權保護政策之修正，本網站隱私權保護政策將因應需求隨時進行修正，修正後的條款將刊登於網站上。

務必詳閱個人資料使用範圍同意書，確認後記得勾選「我已詳閱並同意上述內容」，以利後續註冊與申請作業流程。

同意書版本: 1.00

 我已詳閱並同意上述內容

 同意，並開始申請

6

同意書版本: 1.00

 我已詳閱並同意上述內容

 同意，並開始申請

✈ 註冊個人資料填寫

姓名

使用自然人憑證登入，系統會自動帶入您的姓名

民眾身分證號

請輸入身分證字號 輸入範例格式：H234567890

會員登入密碼

英數至少6碼不能超過8碼 輸入範例格式：請輸入英文或數字或英數混合6到8位數

\*此密碼設定為[會員登入]密碼(注意!!不是自然人憑證密碼或PIN碼)

確認密碼

請再輸入相同密碼 輸入範例格式：請再次輸入您設定的「會員登入密碼」

聯絡電話

格式：03-3386021

手機

格式：0912-345678

電子郵件

範例：abc@gmail.com

備註

聯絡時有需要特別告知事項請於此備註說明

送出

取消

首次利用線上申請者

- 註冊資料的「會員登入密碼」用途：註冊完成後，可以在「會員登入」、「市民卡登入」頁面利用「身份證字號」或「市民卡號」搭配「會員登入密碼」登入本系統。

資料填妥後，點選「送出」就註冊完成囉！

航空噪音防制費發放作業線上申辦服務平台

補助申請 進度查詢 書表下載 公告資訊 常見問題 相關連結 網站地圖 新手上路 **登入**

**1** 自然人憑證登入 **●** 尚未開放 **2** 會員登入 市民卡登入

選擇讀卡機及卡片

重新偵測卡片

如已安裝元件，且系統未讀取到卡片(未插卡)請按「重新偵測卡片」

憑證卡片密碼(PIN碼)

輸入自然人憑證「PIN碼」。

登入

帳號： 身分證首碼字母須大寫

密碼：

登入 忘記密碼

登入訊息

【江00】登入成功

關閉

## 市民卡怎麼登入呢?

登入

- 註冊後點選「個人資料維護」：  
請在桃園市民卡卡號欄位，輸入您的卡號，設定完成後，透過市民卡登入，輸入「市民卡卡號」+「會員登入密碼」登入本系統

3

市民卡登入

市民卡登入

卡號：桃園市民卡卡號  
密碼：於本系統註冊時，設定的密碼

市民卡卡號位置：



- 本卡限本人使用，如有冒用或轉借他人使用，應負相關法律責任。
- 相關問題請撥1999(外縣市請撥 03-3322101)或上市民卡網站查詢。



黃XX

一卡通服務公司 普通 | Adult  
客服：(07) 791-2000 | www.i-pass.com.tw  
本卡適用於：交通運輸、小額消費、政府規費

012345678901XXXX

個人資料維護

登出

桃園市民卡卡號

格式：7201254567892490

送出



航空噪音防制費發放作業線上申辦服務平台

補助申請

進度查詢

書表下載

公告資訊

常見問題

相關連結

網站地圖

新手上路

江00

## ✈️ 選擇建物

建物編號	地址	申請	補件
SQ870008	桃園市大園區大園里大馬路2段987巷87號8樓之8	填寫申請資料	補件

### 建物資料

- 註冊後系統帶入可申請補助之建物資訊

開始進行線上申請作業。  
依序完成 5 步驟，完成提交申請作業。

## ✈️ 補助申請



Step 1

基本資料填寫



Step 2

佐證資料上傳



Step 3

現勘預約



Step 4

資料全覽



Step 5

完成送件

航空噪音防制費發放作業線上申辦服務平台

補助申請 進度查詢 書表下載 公告資訊 常見問題 相關連結 網站地圖 新手上路 江OO

Step 1  
基本資料填寫

申請人資料	
姓名	江
身分證字號	
連絡電話	格式：03-3386021或是 02-22587413
行動電話	格式：0912-345678
E-mail	

請確認資料正確性，資料錯誤請**直接修改**。

地址整編

桃園市 大園區 大園里 [ ] 鄰  
\*街、路、或不規則的街路門牌

[ ]	段	[ ]	巷	[ ]	弄
[ ]	街	[ ]	之	[ ]	號
[ ]	樓	之	[ ]		

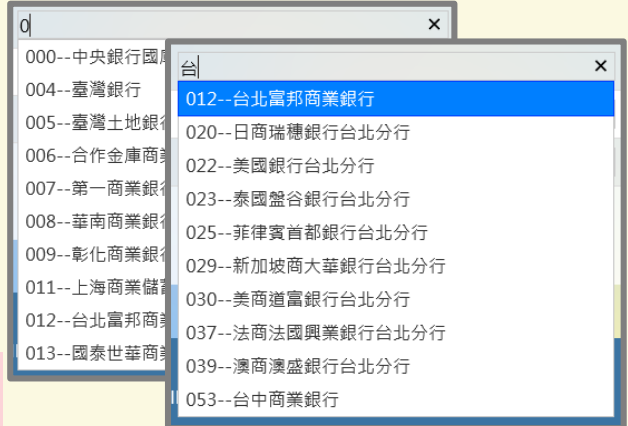
當建物地址**已整編**，勾選「地址整編」進行修正。

申請建物SQ870008基本資料	
建物地址	桃園市大園區大園里大馬路2段987巷87號8樓之8
<input checked="" type="checkbox"/> 地址整編	
建物完成年限	1088/01/01
防制區等級	1
補助金額	10,000
建物是否具多人持分	<input checked="" type="checkbox"/> 是 <input type="checkbox"/> 否

建物為多人持有時，除勾選「是」外，請備妥建物共有委託書。

撥款資訊	
金融代碼或名稱	台新國際商業銀行
金融分行代碼或名稱	崇德分行
金融帳戶	0213:

請透過關鍵字，模糊搜尋您的銀行資訊。



航空噪音防制費發放作業線上申辦服務平台

補助申請 進度查詢 書表下載 公告資訊 常見問題 相關連結 網站地圖 新手上路 江OO

Step 2  
佐證資料上傳

- \*身分證正面
- \*身分證背面
- \*電費繳費通知單
- \*新式戶口名簿/戶籍謄本
- \*建物證明文件
- \*撥款帳戶存摺封面
- \*建物共有委託書
- 其他

身分證正面  
提醒事項：  
不可有物品遮蓋，請確認姓名、身分證字號、出生年月日與發證日期清晰可見

1

選擇檔案

參考範例

請拖曳檔案到此上傳

繼續上傳

上一步

下一步(完成所有檔案上傳即可點擊)

上傳範例

提醒事項

身分證正面

不可有物品遮蓋，請確認姓名、身分證字號、出生年月日與發證日期清晰可見



每個佐證資料都有範例提供參考



可以直接使用拖曳或點選新增檔案

案，新增完後，點選繼續上傳。



航空噪音防制費發放作業線上申辦服務平台

補助申請

進度查詢

書表下載

公告資訊

常見問題

相關連結

網站地圖

新手上路

江00



Step 2

佐證資料上傳

上傳完成會出現「√」

\*身分證正面

身分證正面

提醒事項：

不可有物品遮蓋，請確認姓名、身分證字號、出生年月日與發證日期清晰可見

選擇檔案

參考範例



178.4kB

刪除

上傳圖檔的預覽畫面，當上傳錯誤時，再次點選選擇檔案可重新上傳，點選「刪除」刪除錯誤資料。

2

繼續上傳

上一步

下一步(完成所有檔案上傳即可點擊)

點選「繼續上傳」，上傳其他申請。

\*身分證正面

身分證背面

提醒事項：  
不可有物品遮蓋，確認住址清晰可見

選擇檔案

參考範例

\*身分證背面

\*電費繳費通知單

\*新式戶口名簿/戶籍謄本

\*建物證明文件

\*撥款帳戶存摺封面

\*建物共有委託書

其他

繼續上傳

上一步

下一步(完成所有檔案上傳即可點擊)

航空噪音防制費發放作業線上申辦服務平台

補助申請 進度查詢 書表下載 公告資訊 常見問題 相關連結 網站地圖 新手上路 100

Step 2  
佐證資料上傳

\*身分證正面 ✓

建物共有委託書

\*身分證背面 ✓

提醒事項：

不可有物品遮蓋，確認持分人已簽名且文字清晰可見，若持分人未成年需連同法定代理人一併簽名

\*電費繳費通知單 ✓

選擇檔案

參考範例

[建物共有委託書下載](#)

\*新式戶口名簿/戶籍謄本 ✓

\*建物證明文件 ✓

\*撥款帳戶存摺封面 ✓

\*建物共有委託書

其他

當您的建物屬於多人持分共有時，系統會要求您必須上傳「**建物共有委託書**」，委託書格式可透過下載，填妥後上傳。

繼續上傳

上一步

下一步(完成所有檔案上傳即可點擊)

航空噪音防制費發放作業線上申辦服務平台

補助申請 進度查詢 書表下載 公告資訊 常見問題 相關連結 網站地圖 新手上路 100

Step 2  
佐證資料上傳

\*身分證正面 ✓

建物共有委託書  
提醒事項：

\*身分證背面 ✓

不可有物品遮蓋，確認持分人已簽名且文字清晰可見，若持分人未成年需連同法定代理人一併簽名

\*電費繳費通知單 ✓

選擇檔案

參考範例

[建物共有委託書下載](#)


\*新式戶口名簿/戶籍謄本 ✓

\*建物證明文件 ✓

\*撥款帳戶存摺封面 ✓

\*建物共有委託書 ✓

其他



應檢附的資料上傳完成後，請點選畫面的「下一步」。

繼續上傳

3

上一

下一步

航空噪音防制費發放作業線上申辦服務平台

補助申請 進度查詢 書表下載 公告資訊 常見問題 相關連結 網站地圖 新手上路 江OO

testtyns.pstcom.com.tw 顯示  
預約成功!!!!

勸時段!!!

確定

民國108年10月

週日	週一	週二	週三	週四	週五	週六
29日	30日	1日	2日	3日	4日	5日
6日	7日	8日	9日	10日	11日	12日
13日	14日	15日	16日	17日	18日	19日
		22日	23日	24日	25日	26日
			30日	31日	1日	2日
			上午	下午		
		5日	6日	7日	8日	9日
				下午		

沒有適當的時間怎麼辦?

請先選擇您可以配合現勘的時間，本時間為預約時段，提出申請後，可與客服人員進行修改，或將案件直接送出由客服人員與您聯絡。

現勘日期

您預約時段:108年10月31日 下午

提前聯絡時間:

隨時可以

隨時可以

提前10分鐘

提前30分鐘

提前1小時

選擇其他日期

3

選不到想要的現勘時段?

上一步

下一步(請選擇預約日期)

航空噪音防制費發放作業線上申辦服務平台

補助申請 進度查詢 書表下載 公告資訊 常見問題

預約成功!!!! 您預約時段:108年10月31日 下午

民國108年10月

週一	週二	週三	週四	週五	週六
30日	1日	2日	3日	4日	5日
7日	8日	9日	10日	11日	12日
14日	15日	16日	17日	18日	19日
21日	22日	23日	24日	25日	26日
28日	29日	30日	31日	1日	2日
4日	5日	6日	7日	8日	9日

上午現勘時段(9:00~12:00)  
下午現勘時段(13:00~15:30)

預約成功!!!! 您預約時段:108年10月31日 下午

民國108年10月

週日	週一	週二	週三	週四	週五	週六
29日	30日	31日	1日	2日	3日	4日
6日	7日	8日	9日	10日	11日	12日
13日	14日	15日	16日	17日	18日	19日
20日	21日	22日	23日	24日	25日	26日
27日	28日	29日	30日	31日	1日	2日
3日	4日	5日	6日	7日	8日	9日

現勘日期

您預約時段:108年10月31日 下午  
提前聯絡時間: 隨時可以

確定 選擇其他日期

上午 下午

預約時段確認後，請點選畫面的「下一步」。

選不到想要的現勘時段?

上 4 下一步



航空噪音防制費發放作業線上申辦服務平台

補助申請 進度查詢 書表下載 公告資訊 常見問題 相關連結 網站地圖 新手上路 江OO

進度查詢

## 107~108年度第5梯次

補助歷史查詢



江OO (SQ870008) 先生/小姐您好：  
本府已於108/10/27收到您第5梯次航空噪音防制費發放作業之線上申辦相關資料，如需補正資料，將以E-mail或電話通知您，**近期請多加留意您所留的E-mail及電話**，避免無法即時接收到補正訊息，無法配合如期補正者，該案件將予以檢選。  
您的案件已預約108/10/31 下午 進行現勘拍照作業，如因故無法如期配合者，請主動與相關負責人員聯絡。  
02-23393250#635 翠小姐

建物編號：SQ870006 申請梯次：5 目前進度：● 送件 (108/09/12) 現勘預約日期：108/09/18上午  
撥款日期：尚未撥款 金額：10,000 [送件單下載](#)

建物編號：SQ870007 申請梯次：5 目前進度：○ 尚未送件 (108/09/14) 現勘預約日期：尚未預約  
撥款日期：尚未撥款 金額：10,000

- 已登入：系統直接帶出當梯次申請資訊
- 未登入：需輸入建物所有權人身分證字號查詢

進度查詢

身分證字號：  
身分證首碼字母須大寫  
[查詢](#)